



evismo

evismo Respiflex

**Dépistage et
diagnostic de
l'apnée du sommeil
dans votre cabinet.**

NOUVEAU

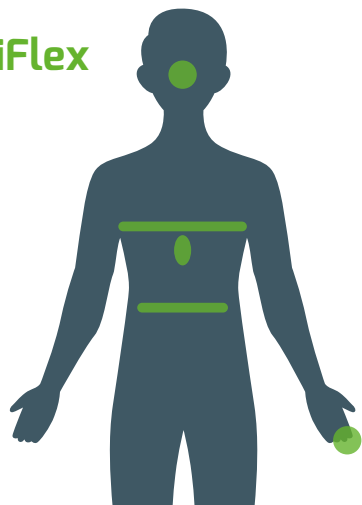
Avec Respiflex, vous proposez à vos patients, en une semaine seulement, le dépistage et, si nécessaire, le diagnostic complet de l'apnée du sommeil.

Vous saisissez toutes les données nécessaires en une seule nuit et recevez le rapport de dépistage dès le lendemain. Si nécessaire, un médecin du sommeil externe établit un diagnostic complet de l'apnée du sommeil. Ceci dans un délai de 3 jours et y compris les recommandations thérapeutiques.

Les paramètres vitaux Respiflex

- débit respiratoire
- saturation en oxygène
- fréquence du pouls
- pauses respiratoires (apnées)
- efforts respiratoires thorax
- position de sommeil
- efforts respiratoires abdominaux*
- bruits de ronflement*

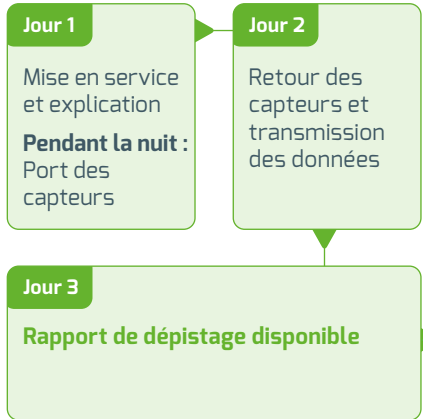
*** Dans le cadre du diagnostic, ces paramètres sont également analysés.**



Dépistage & diagnostic avec une seule mesure

RespiFlex dépistage

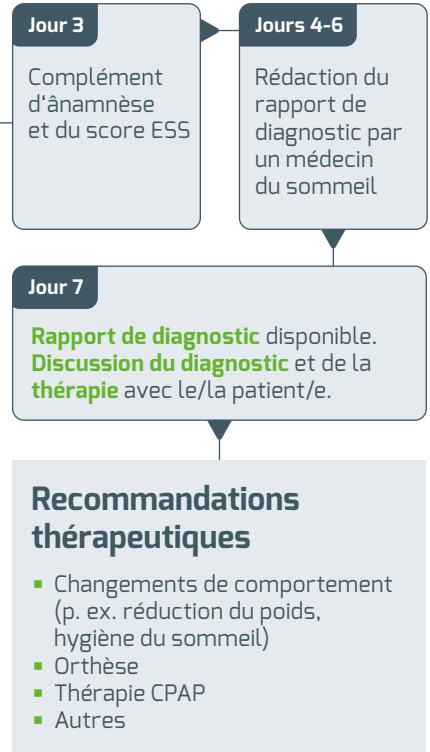
Pour détecter l'apnée du sommeil



RespiFlex diagnostic

basé sur les mêmes données :

- apnée obstructive du sommeil (AOS)
- apnée centrale du sommeil
- apnée du sommeil mixte
- hypopnée
- respiration de Cheyne-Stokes



Souhaitez-vous offrir un dépistage simple de l'apnée du sommeil et un diagnostic complet à vos patients?

C'est avec plaisir que nous vous présentons RespiFlex!

Les kits RespiFlex sont mis à disposition gratuitement